

Ports de Commerce de Corse

Porti di Commerciù di Corsica

Mensuel

U Misincu

Marchandises 2022

Marcanzzii 2022

juillet 2022

PORTS DE COMMERCE DE CORSE

juillet 2022

MARCHANDISES GLOBAL

TOTAL PORTS
Régulier National
Régulier International
TOTAL
Hydrocarbures
Ciment
TOTAL
TOTAL

Marchandises du 1er au 31 juillet		
2021	2022	Variation
267 345	252 205	-5,66%
46 753	40 077	-14,28%
314 098	292 282	-6,95%
64 650	75 481	16,75%
11 888	6 826	-42,58%
76 538	82 307	7,54%
390 636	374 589	-4,11%

Cumul Marchandises depuis le 1er Janvier		
2021	2022	Variation
1 643 062	1 713 398	4,28%
352 731	350 135	-0,74%
1 995 793	2 063 533	3,39%
265 255	374 047	41,01%
87 009	71 180	-18,19%
352 264	445 227	26,39%
2 348 057	2 508 760	6,84%

AJACCIO
Régulier National
Régulier International
TOTAL
Hydrocarbures
Ciment
TOTAL
TOTAL

Marchandises du 1er au 31 juillet		
2021	2022	Variation
82 828	77 905	-5,94%
0	210	-
82 828	78 115	-5,69%
18 380	23 949	30,30%
3 487	2 575	-26,15%
21 867	26 524	21,30%
104 695	104 639	-0,05%

Cumul Marchandises depuis le 1er Janvier		
2021	2022	Variation
514 909	543 366	5,53%
7 659	8 000	4,45%
522 568	551 366	5,51%
93 268	124 194	33,16%
23 683	22 050	-6,90%
116 951	146 244	25,05%
639 519	697 610	9,08%

BASTIA
Régulier National
Régulier International
TOTAL
Hydrocarbures
Ciment
TOTAL
TOTAL

Marchandises du 1er au 31 juillet		
2021	2022	Variation
127 968	118 069	-7,74%
36 913	32 229	-12,69%
164 881	150 298	-8,84%
46 270	50 320	8,75%
3 525	516	-85,36%
49 795	50 836	2,09%
214 676	201 134	-6,31%

Cumul Marchandises depuis le 1er Janvier		
2021	2022	Variation
832 633	838 314	0,68%
288 637	288 053	-0,20%
1 121 270	1 126 367	0,45%
171 987	243 781	41,74%
24 872	17 772	-28,55%
196 859	261 553	32,86%
1 318 129	1 387 920	5,29%

BONIFACIO
Régulier National
Régulier International
TOTAL
Hydrocarbures
Ciment
TOTAL
TOTAL

Marchandises du 1er au 31 juillet		
2021	2022	Variation
0	0	-
9 170	7 354	-19,80%
9 170	7 354	-19,80%
0	0	-
0	0	-
0	0	-
9 170	7 354	-19,80%

Cumul Marchandises depuis le 1er Janvier		
2021	2022	Variation
0	0	-
54 253	51 800	-4,52%
54 253	51 800	-4,52%
0	0	-
0	0	-
0	0	-
54 253	51 800	-4,52%

L'ILE-ROUSSE
Régulier National
Régulier International
TOTAL
Hydrocarbures
Ciment
TOTAL
TOTAL

Marchandises du 1er au 31 juillet		
2021	2022	Variation
18 867	19 651	4,16%
456	284	-37,72%
19 323	19 935	3,17%
0	0	-
2 359	1 728	-26,75%
2 359	1 728	-26,75%
21 682	21 663	-0,09%

Cumul Marchandises depuis le 1er Janvier		
2021	2022	Variation
93 276	103 757	11,24%
1 233	2 282	85,08%
94 509	106 039	12,20%
0	0	-
13 787	14 158	2,69%
13 787	14 158	2,69%
108 296	120 197	10,99%

PORTO-VECCHIO
Régulier National
Régulier International
TOTAL
Hydrocarbures
Ciment
TOTAL
TOTAL

Marchandises du 1er au 31 juillet		
2021	2022	Variation
27 015	25 725	-4,78%
214	0	-100,00%
27 229	25 725	-5,52%
0	0	-
2 067	2 007	-2,90%
2 067	2 007	-2,90%
29 296	27 732	-5,34%

Cumul Marchandises depuis le 1er Janvier		
2021	2022	Variation
155 298	170 665	9,90%
949	0	-100,00%
156 247	170 665	9,23%
0	0	-
23 310	17 200	-26,21%
23 310	17 200	-26,21%
179 557	187 865	4,63%

PROPRIANO
Régulier National
Régulier International
TOTAL
Hydrocarbures
Ciment
TOTAL
TOTAL

Marchandises du 1er au 31 juillet		
2021	2022	Variation
10 667	10 855	1,76%
0	0	-
10 667	10 855	1,76%
0	1 212	-
450	0	-100,00%
450	1 212	169,33%
11 117	12 067	8,55%

Cumul Marchandises depuis le 1er Janvier		
2021	2022	Variation
46 946	57 296	22,05%
0	0	-
46 946	57 296	22,05%
0	6 072	-
1 357	0	-100,00%
1 357	6 072	347,46%
48 303	63 368	31,19%

PORTS DE COMMERCE DE CORSE

juillet 2022

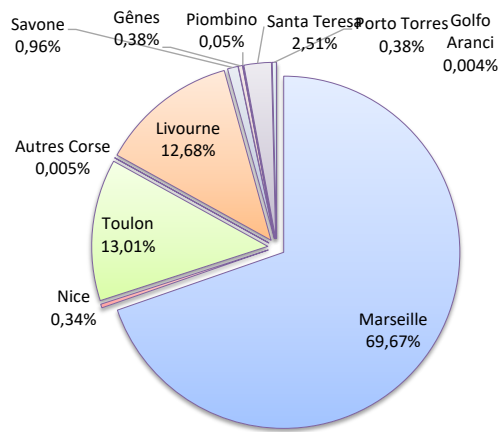
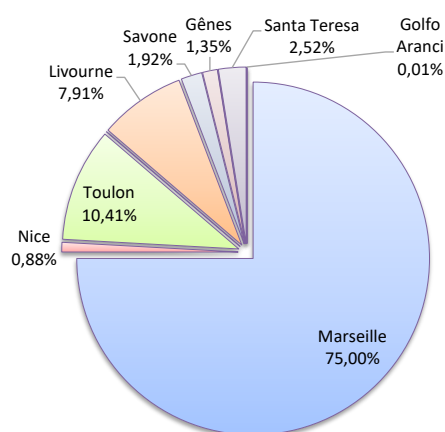
MARCHANDISES

	Marchandises du 1er au 31 juillet			Cumul Marchandises depuis le 1er Janvier		
	2021	2022	Variation	2021	2022	Variation
Régulier National	267 345	252 205	-5,66%	1 643 062	1 713 398	4,28%
Régulier Internat°	46 753	40 077	-14,28%	352 731	350 135	-0,74%
TOTAL	314 098	292 282	-6,95%	1 995 793	2 063 533	3,39%
Croisières	0	0	-	0	0	-
Hydrocarbures	64 650	75 481	16,75%	265 255	374 047	41,01%
Ciment	11 888	6 826	-42,58%	87 009	71 180	-18,19%
TOTAL	76 538	82 307	7,54%	352 264	445 227	26,39%
TOTAL	390 636	374 589	-4,11%	2 348 057	2 508 760	6,84%

LIGNES REGULIERS NAT° ET INTERNAT°

Lignes	Marchandises	Variation n-1
Marseille	219 213	-2,09%
Nice	2 558	-39,28%
Toulon	30 434	-22,43%
Autres Corse	0	-
Autres Nat.	0	-
Livourne	23 128	-26,95%
Savone	5 608	43,54%
Gênes	3 958	162,82%
Piombino	0	-100,00%
Santa Teresa	7 354	-19,80%
Porto Torres	0	-19,80%
Golfo Aranci	29	-44,23%
Autres Inter.	0	-

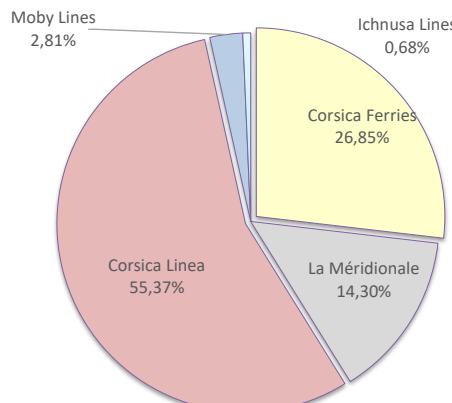
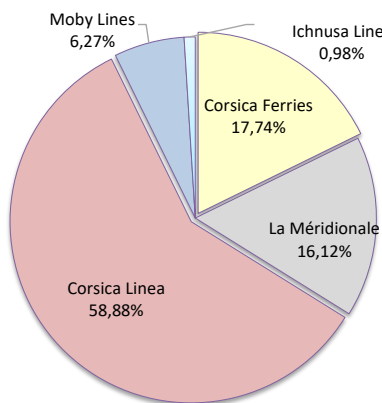
Lignes	Marchandises	Variation n-1
Marseille	1 437 737	7,01%
Nice	7 011	-12,22%
Toulon	268 549	-5,40%
Autres Corse	101	-96,72%
Autres Nat.	0	-100,00%
Livourne	261 595	-6,70%
Savone	19 851	196,24%
Gênes	7 898	356,27%
Piombino	1 115	194,97%
Santa Teresa	51 800	-2,65%
Porto Torres	7 790	-9,34%
Golfo Aranci	86	-87,80%
Autres Inter.	0	-100,00%



COMPAGNIES REGULIERS NAT° et INTERNAT°

Compagnies	Marchandises	Variation n-1
Corsica Ferries	51 851	-18,95%
La Méridionale	47 116	-0,22%
Corsica Linea	172 097	-2,59%
Moby Lines	18 340	-23,50%
Ichnusa Lines	2 878	27,91%

Compagnies	Marchandises	Variation n-1
Corsica Ferries	553 974	-1,87%
La Méridionale	295 085	26,53%
Corsica Linea	1 142 652	2,63%
Moby Lines	57 886	-24,61%
Ichnusa Lines	13 936	519,38%



PORTS DE COMMERCE DE CORSE

juillet 2022

MARCHANDISES PAR LIGNE

MENSUEL	National	Ajaccio	Bastia	Bonifacio	L'Ile-Rousse	Porto-Vecchio	Propriano	Total
	Marseille	67 595	100 396	0	16 459	23 908	10 855	219 213
	Nice	10	2 410	0	89	49	0	2 558
	Toulon	10 300	15 263	0	3 103	1 768	0	30 434
	Total	77 905	118 069	0	19 651	25 725	10 855	252 205
	<i>Variation Volume /(n-1)</i>	<i>-4 923</i>	<i>-9 899</i>	<i>0</i>	<i>784</i>	<i>-1 290</i>	<i>188</i>	<i>-15 140</i>
	<i>Variation % / (n-1)</i>	<i>-5,94%</i>	<i>-7,74%</i>	<i>-</i>	<i>4,16%</i>	<i>-4,78%</i>	<i>1,76%</i>	<i>-5,66%</i>
	International	Ajaccio	Bastia	Bonifacio	L'Ile-Rousse	Porto-Vecchio	Propriano	Total
	Livourne	0	23 072	0	56	0	0	23 128
	Savone	210	5 170	0	228	0	0	5 608
	Gênes	0	3 958	0	0	0	0	3 958
	Piombino	0	0	0	0	0	0	0
	Santa Teresa	0	0	7 354	0	0	0	7 354
	Porto Torres	0	0	0	0	0	0	0
Golfo Aranci	0	29	0	0	0	0	29	
Total	210	32 229	7 354	284	0	0	40 077	
<i>Variation Volume /(n-1)</i>	<i>210</i>	<i>-4 684</i>	<i>-1 816</i>	<i>-172</i>	<i>-214</i>	<i>0</i>	<i>-6 676</i>	
<i>Variation % / (n-1)</i>	<i>-</i>	<i>-12,69%</i>	<i>-19,80%</i>	<i>-37,72%</i>	<i>-100,00%</i>	<i>-</i>	<i>-14,28%</i>	
Total	78 115	150 298	7 354	19 935	25 725	10 855	292 282	
<i>Variation Volume /(n-1)</i>	<i>-4 713</i>	<i>-14 583</i>	<i>-1 816</i>	<i>612</i>	<i>-1 504</i>	<i>188</i>	<i>-21 816</i>	
<i>Variation % / (n-1)</i>	<i>-5,69%</i>	<i>-8,84%</i>	<i>-19,80%</i>	<i>3,17%</i>	<i>-5,52%</i>	<i>1,76%</i>	<i>-6,95%</i>	

Cumul depuis le 1er janvier	National	Ajaccio	Bastia	Bonifacio	L'Ile-Rousse	Porto-Vecchio	Propriano	Total
	Marseille	453 729	663 137	0	96 815	166 760	57 296	1 437 737
	Nice	23	6 488	0	451	49	0	7 011
	Toulon	89 614	168 588	0	6 491	3 856	0	268 549
	Autres Corse	0	101	0	0	0	0	101
	Autres Nat.	0	0	0	0	0	0	0
	Total	543 366	838 314	0	103 757	170 665	57 296	1 713 398
	<i>Variation Volume /(n-1)</i>	<i>28 457</i>	<i>5 681</i>	<i>0</i>	<i>10 481</i>	<i>15 367</i>	<i>10 350</i>	<i>70 336</i>
	<i>Variation % / (n-1)</i>	<i>5,53%</i>	<i>0,68%</i>	<i>-</i>	<i>11,24%</i>	<i>9,90%</i>	<i>22,05%</i>	<i>4,28%</i>
	International	Ajaccio	Bastia	Bonifacio	L'Ile-Rousse	Porto-Vecchio	Propriano	Total
	Livourne	0	259 541	0	2 054	0	0	261 595
	Savone	210	19 413	0	228	0	0	19 851
	Gênes	0	7 898	0	0	0	0	7 898
	Piombino	0	1 115	0	0	0	0	1 115
Santa Teresa	0	0	51 800	0	0	0	51 800	
Porto Torres	7 790	0	0	0	0	0	7 790	
Golfo Aranci	0	86	0	0	0	0	86	
Autres Inter.	0	0	0	0	0	0	0	
Total	8 000	288 053	51 800	2 282	0	0	350 135	
<i>Variation Volume /(n-1)</i>	<i>341</i>	<i>-584</i>	<i>-2 453</i>	<i>1 049</i>	<i>-949</i>	<i>0</i>	<i>-2 596</i>	
<i>Variation % / (n-1)</i>	<i>4,45%</i>	<i>-0,20%</i>	<i>-4,52%</i>	<i>85,08%</i>	<i>-100,00%</i>	<i>-</i>	<i>-0,74%</i>	
Total	551 366	1 126 367	51 800	106 039	170 665	57 296	2 063 533	
<i>Variation Volume /(n-1)</i>	<i>28 798</i>	<i>5 097</i>	<i>-2 453</i>	<i>11 530</i>	<i>14 418</i>	<i>10 350</i>	<i>67 740</i>	
<i>Variation % / (n-1)</i>	<i>5,51%</i>	<i>0,45%</i>	<i>-4,52%</i>	<i>12,20%</i>	<i>9,23%</i>	<i>22,05%</i>	<i>3,39%</i>	

Vrac	MENSUEL	Ajaccio	Bastia	Bonifacio	L'Ile-Rousse	Porto-Vecchio	Propriano	Total
	Hydrocarbures	23 949	50 320	0	0	0	1 212	75 481
	Ciment	2 575	516	0	1 728	2 007	0	6 826
	Total	26 524	50 836	0	1 728	2 007	1 212	82 307
	<i>Variation Volume /(n-1)</i>	<i>4 657</i>	<i>1 041</i>	<i>0</i>	<i>-631</i>	<i>-60</i>	<i>762</i>	<i>5 769</i>
	<i>Variation % / (n-1)</i>	<i>21,30%</i>	<i>2,09%</i>	<i>-</i>	<i>-26,75%</i>	<i>-2,90%</i>	<i>169,33%</i>	<i>7,54%</i>
	CUMUL	Ajaccio	Bastia	Bonifacio	L'Ile-Rousse	Porto-Vecchio	Propriano	Total
	Hydrocarbures	124 194	243 781	0	0	0	6 072	374 047
	Ciment	22 050	17 772	0	14 158	17 200	0	71 180
	Total	146 244	261 553	0	14 158	17 200	6 072	445 227
<i>Variation Volume /(n-1)</i>	<i>29 293</i>	<i>64 694</i>	<i>0</i>	<i>371</i>	<i>-6 110</i>	<i>4 715</i>	<i>92 963</i>	
<i>Variation % / (n-1)</i>	<i>25,05%</i>	<i>32,86%</i>	<i>-</i>	<i>2,69%</i>	<i>-26,21%</i>	<i>347,46%</i>	<i>26,39%</i>	

PORTS DE COMMERCE DE CORSE

juillet 2022

MARCHANDISES PAR COMPAGNIE

MENSUEL	National	Ajaccio	Bastia	Bonifacio	L'Ile-Rousse	Porto-Vecchio	Propriano	Total	Variation/V	Variation/%
	Corsica Ferries	10 310	17 673	0	3 192	1 817	0	32 992	-10 454	-24,06%
	La Méridionale	36 261	0	0	0	0	10 855	47 116	-106	-0,22%
	Corsica Linea	31 334	100 396	0	16 459	23 908	0	172 097	-4 580	-2,59%
	Total	77 905	118 069	0	19 651	25 725	10 855	252 205	-15 140	-5,66%
	<i>Variation Volume / (n-1)</i>	<i>-4 923</i>	<i>-9 899</i>	<i>0</i>	<i>784</i>	<i>-1 290</i>	<i>188</i>	<i>-15 140</i>		
	<i>Variation % / (n-1)</i>	<i>-5,94%</i>	<i>-7,74%</i>	<i>-</i>	<i>4,16%</i>	<i>-4,78%</i>	<i>1,76%</i>	<i>-5,66%</i>		
	International	Ajaccio	Bastia	Bonifacio	L'Ile-Rousse	Porto-Vecchio	Propriano	Total	Variation/V	Variation/%
	Corsica Ferries	210	18 365	0	284	0	0	18 859	-1 671	-8,14%
	Moby Lines	0	13 864	4 476	0	0	0	18 340	-5 633	-23,50%
	Ichnusa Lines	0	0	2 878	0	0	0	2 878	628	27,91%
	Total	210	32 229	7 354	284	0	0	40 077	-6 676	-14,28%
	<i>Variation Volume / (n-1)</i>	<i>210</i>	<i>-4 684</i>	<i>-1 816</i>	<i>-172</i>	<i>-214</i>	<i>0</i>	<i>-6 676</i>		
	<i>Variation % / (n-1)</i>	<i>-</i>	<i>-12,69%</i>	<i>-19,80%</i>	<i>-37,72%</i>	<i>-100,00%</i>	<i>-</i>	<i>-14,28%</i>		
	Total	Ajaccio	Bastia	Bonifacio	L'Ile-Rousse	Porto-Vecchio	Propriano	Total	Variation/V	Variation/%
Corsica Ferries	10 520	36 038	0	3 476	1 817	0	51 851	-12 125	-18,95%	
La Méridionale	36 261	0	0	0	0	10 855	47 116	-106	-0,22%	
Corsica Linea	31 334	100 396	0	16 459	23 908	0	172 097	-4 580	-2,59%	
Moby Lines	0	13 864	4 476	0	0	0	18 340	-5 633	-23,50%	
Ichnusa Lines	0	0	2 878	0	0	0	2 878	628	27,91%	
Total	78 115	150 298	7 354	19 935	25 725	10 855	292 282	-21 816	-6,95%	
<i>Variation Volume / (n-1)</i>	<i>-4 713</i>	<i>-14 583</i>	<i>-1 816</i>	<i>612</i>	<i>-1 504</i>	<i>188</i>	<i>-21 816</i>			
<i>Variation % / (n-1)</i>	<i>-5,69%</i>	<i>-8,84%</i>	<i>-19,80%</i>	<i>3,17%</i>	<i>-5,52%</i>	<i>1,76%</i>	<i>-6,95%</i>			

Cumul depuis le 1er janvier	National	Ajaccio	Bastia	Bonifacio	L'Ile-Rousse	Porto-Vecchio	Propriano	Total	Variation/V	Variation/%
	Corsica Ferries	89 637	175 177	0	6 942	3 905	0	275 661	-16 212	-5,55%
	La Méridionale	237 789	0	0	0	0	57 296	295 085	61 869	26,53%
	Corsica Linea	215 940	663 137	0	96 815	166 760	0	1 142 652	29 281	2,63%
	Autres Compagnies	0	0	0	0	0	0	0	-4 602	-100,00%
	Total	543 366	838 314	0	103 757	170 665	57 296	1 713 398	70 336	4,28%
	<i>Variation Volume / (n-1)</i>	<i>28 457</i>	<i>5 681</i>	<i>0</i>	<i>10 481</i>	<i>15 367</i>	<i>10 350</i>	<i>70 336</i>		
	<i>Variation % / (n-1)</i>	<i>5,53%</i>	<i>0,68%</i>	<i>-</i>	<i>11,24%</i>	<i>9,90%</i>	<i>22,05%</i>	<i>4,28%</i>		
	International	Ajaccio	Bastia	Bonifacio	L'Ile-Rousse	Porto-Vecchio	Propriano	Total	Variation/V	Variation/%
	Corsica Ferries	8 000	268 031	0	2 282	0	0	278 313	5 659	2,08%
	Moby Lines	0	20 022	37 864	0	0	0	57 886	-18 896	-24,61%
	Ichnusa Lines	0	0	13 936	0	0	0	13 936	11 686	519,38%
	Autres Compagnies	0	0	0	0	0	0	0	-1 045	-100,00%
	Total	8 000	288 053	51 800	2 282	0	0	350 135	-2 596	-0,74%
	<i>Variation Volume / (n-1)</i>	<i>341</i>	<i>-584</i>	<i>-2 453</i>	<i>1 049</i>	<i>-949</i>	<i>0</i>	<i>-2 596</i>		
<i>Variation % / (n-1)</i>	<i>4,45%</i>	<i>-0,20%</i>	<i>-4,52%</i>	<i>85,08%</i>	<i>-100,00%</i>	<i>-</i>	<i>-0,74%</i>			
Total	Ajaccio	Bastia	Bonifacio	L'Ile-Rousse	Porto-Vecchio	Propriano	Total	Variation/V	Variation/%	
Corsica Ferries	97 637	443 208	0	9 224	3 905	0	553 974	-10 553	-1,87%	
La Méridionale	237 789	0	0	0	0	57 296	295 085	61 869	26,53%	
Corsica Linea	215 940	663 137	0	96 815	166 760	0	1 142 652	29 281	2,63%	
Moby Lines	0	20 022	37 864	0	0	0	57 886	-18 896	-24,61%	
Ichnusa Lines	0	0	13 936	0	0	0	13 936	11 686	519,38%	
Autres Compagnies	0	0	0	0	0	0	0	-5 647	-100,00%	
Total	551 366	1 126 367	51 800	106 039	170 665	57 296	2 063 533	67 740	3,39%	
<i>Variation Volume / (n-1)</i>	<i>28 798</i>	<i>5 097</i>	<i>-2 453</i>	<i>11 530</i>	<i>14 418</i>	<i>10 350</i>	<i>67 740</i>			
<i>Variation % / (n-1)</i>	<i>5,51%</i>	<i>0,45%</i>	<i>-4,52%</i>	<i>12,20%</i>	<i>9,23%</i>	<i>22,05%</i>	<i>3,39%</i>			